


СОГЛАСОВАНО:
Начальник ГИБДД
Отдела МВД России
по Тарумовскому району
 Гантилов Ш.О. /
« 09 » _____ 2018г.

УТВЕРЖДАЮ:
Заведующий МКДОУ
«Кочубейский детский сад «Чебурашка»
 Григорьева С.Н.
« 09 » _____ 2018г.

СОГЛАСОВАНО
Начальник МКУ «Отдел образования»
МР «Тарумовский район» РД
 Михайлова Л.А.
« 09 » _____ 2018г.



с. Кочубей
2018г.

Паспорт дорожной безопасности образовательного учреждения (далее Паспорт) предназначен для отображения информации о муниципальном казенном дошкольном образовательном учреждении «Кочубейский детский сад «Чебурашка» (далее ДОУ) с точки зрения обеспечения безопасности детей на этапах их перемещения «Дом – ДОУ – дом», для использования воспитателями и сотрудниками Госавтоинспекции в работе по разъяснению безопасного передвижения и поведения детей на улично-дорожной сети вблизи МКДОУ и на маршруте «ДОУ – дом», для подготовки мероприятий по предупреждению детского дорожно - транспортного травматизма.

Паспорт ведется ответственным сотрудником образовательного учреждения совместно с сотрудниками Госавтоинспекции, которые оказывают помощь в разработке Паспорта, а также при внесении необходимых изменений в отдельные разделы Паспорта.

Оригинал Паспорта хранится в ДОУ, копия паспорта – в отделе пропаганды безопасности дорожного движения ГИБДД.

СОДЕРЖАНИЕ

1. Пояснительная записка
2. Общие сведения
3. План-схема расположения МКДОУ, пути движения транспортных средств и детей
4. Приложения:
 - 4.1. Мероприятия по профилактике детского дорожно- транспортного травматизма
 - 4.2. Работа с дошкольниками по образовательной области «Безопасность»
 - 4.3. Инструкция для воспитателей по предупреждению детского дорожно-транспортного травматизма
 - 4.4. Просвещение родителей по вопросам обучения детей правилам дорожного движения
 - 4.5. Перечень оборудования и наглядных материалов в ДОУ по изучению правил дорожного движения
 - 4.6. Приказ заведующего

1. Пояснительная записка

Жизнь и здоровье человека являются наивысшей ценностью. Государство берёт на себя ответственность за защиту, охрану и обеспечение безопасности жизнедеятельности человека. Одной из составляющих общей безопасности является дорожная безопасность. И именно дорожная безопасность, как показывает статистика, является в настоящее время наиболее проблемной. Особенно тревожно то, что в дорожно-транспортных происшествиях гибнут и получают травмы дети, подчас и дошкольного возраста.

Субъектами, осуществляющими деятельность по профилактике детского дорожно-транспортного травматизма, являются: подразделения Госавтоинспекции, средства массовой информации, общественные объединения, деятельность которых связана с дорожным движением, а также дошкольные и иные образовательные учреждения.

В воспитательном процессе ДОО выделена образовательная область «Безопасность», которая включает в себя задачу по передаче детям знаний о правилах безопасности дорожного движения в качестве пешехода и пассажира транспортного средства.

Для достижения поставленной задачи главная роль отводится педагогам и родителям. От того, насколько сами они будут подготовленными, очень многое зависит. Так, взрослые должны знать:

- правила дорожного движения, относящиеся к движению пешеходов, велосипедистов, перевозке пассажиров;
- основные дорожные знаки, касающиеся участников дорожного движения;
- сигналы светофора, регулировщика;
- требования безопасности при перевозке групп детей автобусами, при движении колонной.

Одним из самых надёжных способов формирования у дошкольника безопасного поведения на дорогах является наблюдение дорожных ситуаций непосредственно на целевых прогулках, то есть получение доступной объективной информации от взрослого (как педагога, так и родителей).

В детском саду педагоги прилагают много усилий для того, чтобы помочь ребёнку овладеть правилами дорожного движения, подготовить его к школьному периоду жизни, а именно: самостоятельно пользоваться правилами безопасного передвижения, начиная с территории своего микрорайона.

2. Общие сведения

Наименование ОУ	Муниципальное казённое дошкольное образовательное учреждение « Кочубейский детский сад « Чебурашка»
Тип ОУ	Образовательное
Юридический адрес ОУ	368880, Республика Дагестан ,Тарумовский район, с.Кочубей, улица Комарова, 19
Фактический адрес ОУ	368880, Республика Дагестан ,Тарумовский район, с.Кочубей, улица Комарова, 19
Заведующий (фамилия, имя, отчество, телефон)	Григорьева Светлана Николаевна 89288781716
Ответственные работники муниципального органа управления образования (должность, фамилия, имя, отчество, телефон)	
Ответственные от Госавтоинспекции:	
Ответственные работники за мероприятия по профилактике детского травматизма:	воспитатели: Кривоконева А.Н., Абасова П.А., Дроздова Т.В.
Дорожно-эксплуатационная организация, осуществляющая содержание УДС:	ООО « Кочубей-Автодор»
Количество обучающихся:	75
Наличие уголка БДД:	в каждой группе
Наличие автобуса в ОУ:	не имеется
Время ООД в ОУ:	9:00 – 10:30
Телефоны оперативных служб:	Отдел вневедомственной охраны: ОВД: 02, дежурный 3-66-77 МЧС:01, 112, (887261) 3-64-19 Скорая медицинская помощь: 03, (887261) 3-64-38 Единая дежурно-диспетчерская служба: 112

В общеобразовательной программе ДОУ имеется раздел «Безопасность».

В годовом плане ДОУ имеются мероприятия по работе с педагогами, взаимодействию с семьей, общественностью по обучению детей БДД: занятия, дидактические игры, игры-драматизации, сюжетно-ролевые игры, чтение художественной литературы, наблюдения на прогулках, конкурсы, консультации, праздники, досуги, утренники, сотрудничество с родителями.

Реализация программ в режиме дня: организованная образовательная деятельность, режимные моменты, утренние и вечерние часы.

Формы работы с детьми: занятия, беседы, целевые прогулки, игры, праздники, досуги, развлечения, встречи с работниками ОГИБДД, конкурсы, городские акции, просмотр диафильмов, фильмов, прослушивание аудиозаписей, театрализованные представления.

Формы работы по взаимодействию с семьей: беседы, консультации, информационные стенды, досуги, конкурсы.

3. План — схемы ДОУ

- Район расположения ДОУ, пути движения транспортных средств (схема №1)

- Схема безопасного маршрута детей «Дом-детский сад-дом» (схема №2)

4. Приложения

4.1. Мероприятия по профилактике детского дорожно-транспортного травматизма:

1. Участие в различных конкурсах по ПДД.

2. Работа с субъектами воспитательного процесса: воспитателями, педагогами дополнительного образования по оказанию им методической помощи в проведении разнообразных форм проведения мероприятий по изучению Правил дорожного движения.

3. Активизация работы по предупреждению несчастных случаев с детьми на улице, по разъяснению среди дошкольников Правил поведения в общественных местах и предупреждению нарушений Правил дорожного движения.

4. Создание и оборудование уголков по безопасности движения, изготовление стендов, макетов улиц, перекрестков, светофоров, разработка методических, дидактических материалов и пособий для занятий с дошкольниками.

5. Создание специальных атрибутов для занятий в группе для практических занятий по Правилам дорожного движения.

6. Работа с родителями по разъяснению Правил дорожного движения, проведение разных форм: собрания, конференции, совместные игровые программы, выставки-конкурсы творческих работ (рисунки, поделки).

7. Пропаганда Правил дорожного движения через видео-презентации, участие в творческих конкурсах (рисунки, плакаты, совместные работы детей и родителей, конспекты тематических уроков и занятий; методических разработок по проведению игровых программ, викторин, игр и др.). Оформление методической копилки по организации и проведению месячника «Внимание, дети!». Постоянный контакт администрации образовательного учреждения с инспектором ГИБДД – необходимое условие плодотворной работы по изучению Правил дорожного движения и профилактики детского дорожно-транспортного травматизма.

4.2. Работа с дошкольниками по образовательной области «Безопасность» направлена на достижение целей формирования предпосылок экологического сознания (безопасности окружающего мира) через решение следующих задач:

- передать детям знания о правилах безопасности дорожного движения в качестве пешехода и пассажира транспортного средства;
- формирование представлений об опасных для человека и окружающего мира природы ситуациях и способах поведения в них.

Движения № 2

МДОУ «Кочубейский детский сад «Чебурашка», пути движения транспортных средств и детей

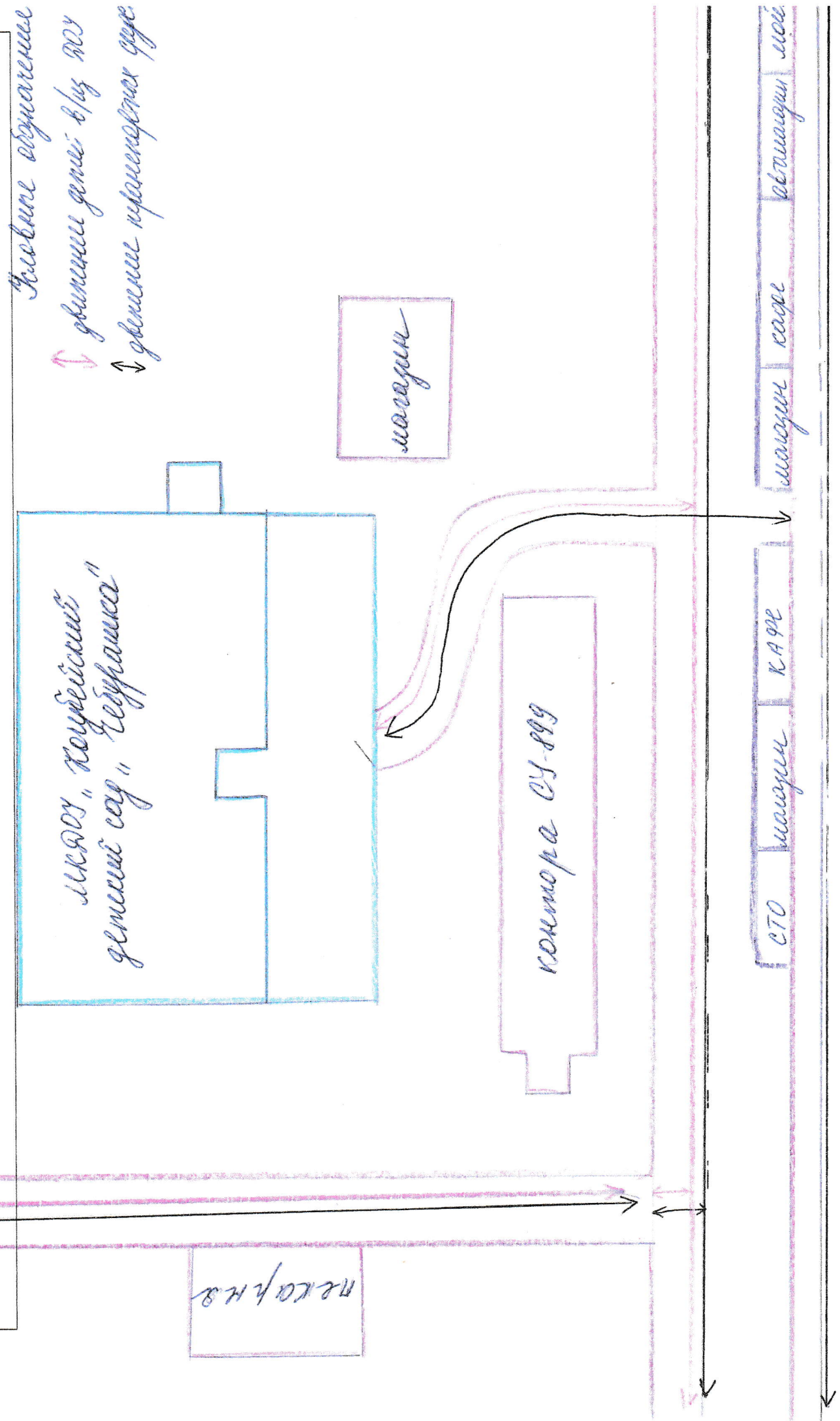
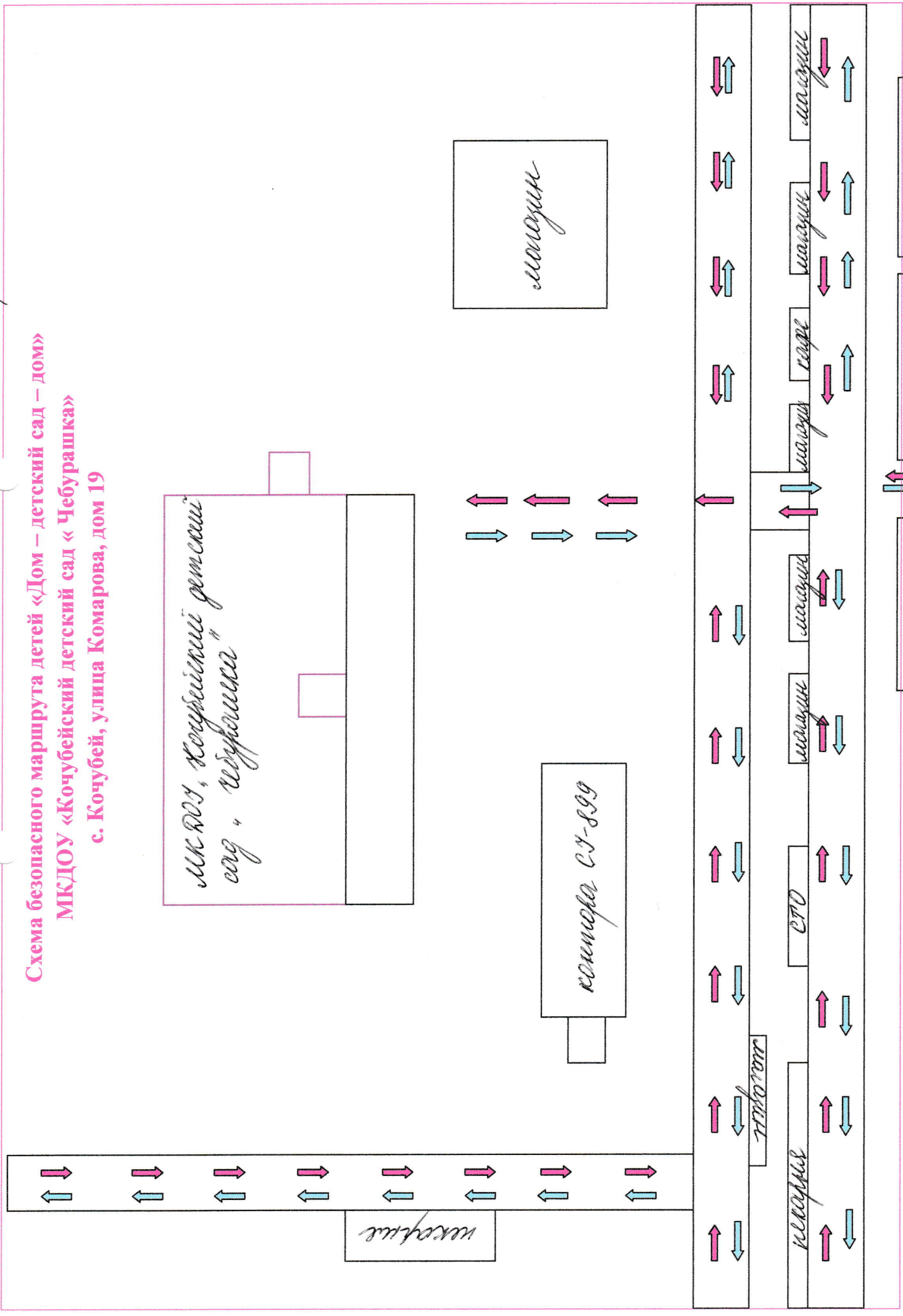


Схема безопасного маршрута детей «Дом – детский сад – дом»
МКДОУ «Кочубейский детский сад «Чебурашка»
с. Кочубей, улица Комарова, дом 19





План работы по профилактике детского дорожно-транспортного травматизма МКДОУ «Кочубейский детский сад «Чебурашка» на 2018-2019 уч. год

Месяц	Вид деятельности	Тема	Цель
ПЛАНИРОВАНИЕ ВО ВТОРОЙ МЛАДШЕЙ ГРУППЕ ПО ОЗНАКОМЛЕНИЮ ДЕТЕЙ С ПРАВИЛАМИ ДОРОЖНОГО ДВИЖЕНИЯ			
Сентябрь	Непосредственно образовательная Познавательная-исследовательская деятельность Чтение художественной литературы Продуктивная деятельность Коммуникативная деятельность Игровая деятельность Двигательная деятельность	«Знакомство с улицей» Беседа «Что мы видели на улице». Рассматривание иллюстраций. Дидактические игры «Найди и назови», «Что лишнее» Чтение отрывков Серяков И. «Улица полна неожиданностей» Рисование «Дорисуй машине колеса» Ситуация общения «Что ты знаешь об улице». Сюжетно-ролевая игра «Прогулка по	Развивать навык ориентировки в окружающем и умение наблюдать за движением машин на дороге. Воспитывать привычку играть в строго определенном месте. Дать понять, что на дорогу выходить нельзя. Уточнять представления детей об улице (широкая, узкая); дома (высокие и низкие), о дороге (по ней едут машины), о тротуаре (ходят люди), о грузовых и легковых автомобилях, которые ездят по дорогам;

		<p>Рисование светофора</p> <p>Ситуация общения «Почему нельзя играть на дороге»</p> <p>Игровая ситуация «Мы переходим улицу»</p> <p>Подвижные игры: «Светофор», «Воробушки и автомобиль»</p>	<p>на сигнал светофора; воспитывать дисциплину.</p>
--	--	--	---

**ПЛАНИРОВАНИЕ В СРЕДНЕЙ ГРУППЕ
ПО ОЗНАКОМЛЕНИЮ ДЕТЕЙ С ПРАВИЛАМИ ДОРОЖНОГО
ДВИЖЕНИЯ**

Сентябрь	<p>Проведение инструктажа по правилам движения для пешеходов</p> <p>Беседа «Безопасная улица».</p>	<p>Обогащение знаний школьников о правилах поведения пешехода на дороге, велосипедиста на проезжей части.</p> <p>Развитие слухового и зрительного внимания, памяти.</p> <p>Воспитание осознанного отношения к своему здоровью, недопущения неправомерных действий на дороге.</p> <p>дополнить представления детей об улице новыми сведениями: дома на ней имеют разное назначение, в одних живут люди, в других находятся учреждения – магазины, школа, почта, детский сад и т. д.; машины движутся по проезжей части улицы; движение машин может быть односторонним и двусторонним; проезжая часть улицы при двустороннем движении может разделяться линией.</p>
Октябрь	<p>Профилактика детского дорожно-транспортного травматизма: «Улица полна неожиданностей»</p> <p>Беседа «Нужно слушаться без спора указаний светофора»</p>	<p>активизировать работу детей по обучению правилам безопасного поведения на дорогах и профилактике детского дорожно-транспортного травматизма.</p> <p>формировать у дошкольников знание правил дорожного движения и практические навыки поведения на дороге.</p> <p>Закрепить представление о назначении светофора, его сигналах, цвете, закрепить умение действовать по сигналу.</p> <p><u>Работа с детьми:</u> Проблемная ситуация с детьми «Как правильно переходить улицу». Аппликация «Светофор»;</p>

Июнь	Беседа «А если светофора нет?» Аппликация «веселый поезд»	Знакомство детей с правилами переходы через дорогу, где нет светофора. Закрепить правила поведения пешехода на улице. Продолжать учить детей обращать внимание на дорожные знаки. <u>Работа с детьми:</u> Заучивание стихотворения С.Михалкова «Шагая осторожно»; Беседа о различных видах переходов через дорогу; Чтение Маршак С. «Пострадал он не в атаке».	
ПЛАНИРОВАНИЕ В СТАРШЕЙ ГРУППЕ ПО ОЗНАКОМЛЕНИЮ ДЕТЕЙ С ПРАВИЛАМИ ДОРОЖНОГО ДВИЖЕНИЯ			
Сентябрь	Тема: «Знакомство с улицей» (что есть на улице, какая она, тротуар и проезжая часть, подземный и надземный переход)	1. Ознакомительное занятие по правилам дорожного движения. 2. Целевая прогулка по улице села, рассказ воспитателя 3. Просмотр видеофильма «Детям о правилах дорожного движения». 4. Занятие по изобразительности «Улицы нашего села» - коллективная работа (конструирование из бросового материала, рисование, аппликация).	Познакомить детей с улицей и ее особенностями, закрепить правила поведения на улице, идти только по тротуару, по правой стороне, переходить улицу только по зебре. Развивать у детей воображение, фантазию, умение делать постройки домов, транспорта, из разного бросового материала.
Октябрь	Тема: «Нужно слушаться без спора указаний светофора (перекресток)»	1. Рассматривание макета светофора, рассказ воспитателя о назначении светофора. 2. Конструирование из бумаги «Светофор» 3. Музыкально-спортивное развлечение «На светофоре - зеленый». 4. Дидактические игры: «Собери светофор», «Машины и светофор», «Украшь улицу» и др.	Закрепить знания о сигналах светофора и правила поведения их смене.
Ноябрь	Тема: «Мы -	1. Беседы: «Как	Расширить у детей знания о

Согласовано:
 Начальник ГИБДД
 отдела МВД России
 по Тарумовскому району
 / Гантилов Ш.О. /



**Совместный план работы
 МКДОУ «Кочубейский детский сад «Чебурашка»
 с ГИБДД МВД России по Тарумовскому району
 по профилактике дорожно-транспортного травматизма
 на 2018 – 2019 год**

№	Содержание работы	Срок исполнения	Ответственный
1	Работа с кадрами		
	1. Ознакомление сотрудников и родителей (законных представителей) ДОУ с совместным планом работы с ГИБДД МВД России по Тарумовскому району	август	заведующий
	2. Оказание помощи педагогам в составлении планов работы по профилактике безопасного дорожного движения на учебный год.	август	заведующий
	3. Оформление информационного пространства по безопасности дорожного движения в ДОУ и группах.	август ноябрь февраль май	воспитатели сотрудники ГИБДД
	4. Консультация «Формы и методы проведения дидактических занятий по формированию у дошкольников навыков и положительных привычек безопасного поведения на улицах города» - рекомендации по оформлению уголков по ПДД, - об организации работы с родителями по пропаганде ПДД	август сентябрь	заведующий, воспитатели
	5. Консультация «Формирование у детей сознательного отношения к вопросам безопасности и безопасности окружающих».	май	воспитатели сотрудники ГИБДД
	6. Оформление консультационного материала для родителей по профилактике детского дорожно-транспортного травматизма (фотоматериал, папки-раскладушки)	октябрь	воспитатели,
2	Организационно-педагогические мероприятия		
	1. Оформление выставки материалов и пособий по ПДД и профилактике ДТТ в группах ДОУ	в течении года	воспитатели сотрудники ГИБДД
	2. Тематический контроль – «Система работы по реализации программы «Безопасность», раздел «Ребенок и его здоровье».	октябрь	заведующий
	3. «Азбука пешехода» - познакомить педагогов с инновационной деятельностью по ПДД в работе коллег	октябрь	заведующий
	4. Занятие по правилам дорожного движения «Школа пешеходных наук»	ноябрь	воспитатели
	5. Выступление сотрудника ГИБДД на тему: «Сохранение и укрепление здоровья и обеспечение безопасности жизнедеятельности детей – одна из	ноябрь	сотрудник ГИБДД

	основных задач дошкольного образовательного учреждения и семьи» на общем родительском собрании ДООУ		
	6.Разработать методические рекомендации: - по профилактике детского дорожно-транспортного травматизма	в течение года	воспитатели
3	Изучение состояния образовательного процесса		
	Семинар: «Система работы по реализации Программы дошкольного образования «От рождения до школы» образовательной области «Безопасность».	ноябрь	заведующий
4	Работа с родителями		
	Выступление на общем собрании ДООУ сотрудников ГИБДД на тему: «Обеспечение безопасности жизнедеятельности детей дошкольного возраста».	май	заведующий сотрудник ГИБДД

МУНИЦИПАЛЬНОЕ КАЗЁННОЕ ДОШКОЛЬНОЕ ОБРАЗОВАТЕЛЬНОЕ УЧРЕЖДЕНИЕ
« КОЧУБЕЙСКИЙ ДЕТСКИЙ САД « ЧЕБУРАШКА» ТАРУМОВСКОГО РАЙОНА
РЕСПУБЛИКИ ДАГЕСТАН

368880 РД с. Кочубей ул. Комарова , 19

Выписка из приказа № 66-од

по д/с « Чебурашка»
с. Кочубей

от 03.09.2018г.

**«О мерах предупреждения детского травматизма
и назначении ответственных за данное направление»**

Приказываю:

1. Назначить воспитателей всех возрастных групп, ответственными за обучение детей правилам дорожного движения и организацию в ДОУ работы по предупреждению детского дорожного травматизма.

2. Взять под контроль проведение мероприятий по ПДД и основам безопасности жизнедеятельности.

Ответственный: Кривоконева А.Н.- воспитатель.

3. На каждом родительском собрании напоминать родителям о необходимости соблюдения ПДД.

Ответственные: воспитатели групп.

4. Вести журнал учета травматизма. Анализировать на оперативных совещаниях травмы и вести работу с сотрудниками и воспитанниками по их предупреждению.

Ответственный: заведующая Григорьева С.Н.

5. Немедленно информировать администрацию ДОУ о случаях травматизма в здании и на территории ДОУ.

Ответственные: все сотрудники, обнаружившие случай травматизма

6. Создать комиссию по расследованию несчастных случаев в составе:

Председатель комиссии – Григорьева С.Н.

Члены комиссии:

Кривоконева А.Н.- воспитатель

Абдулаева А.С. - медсестра

Сурова Т.М.- воспитатель

Заведующий



Григорьева С.Н.